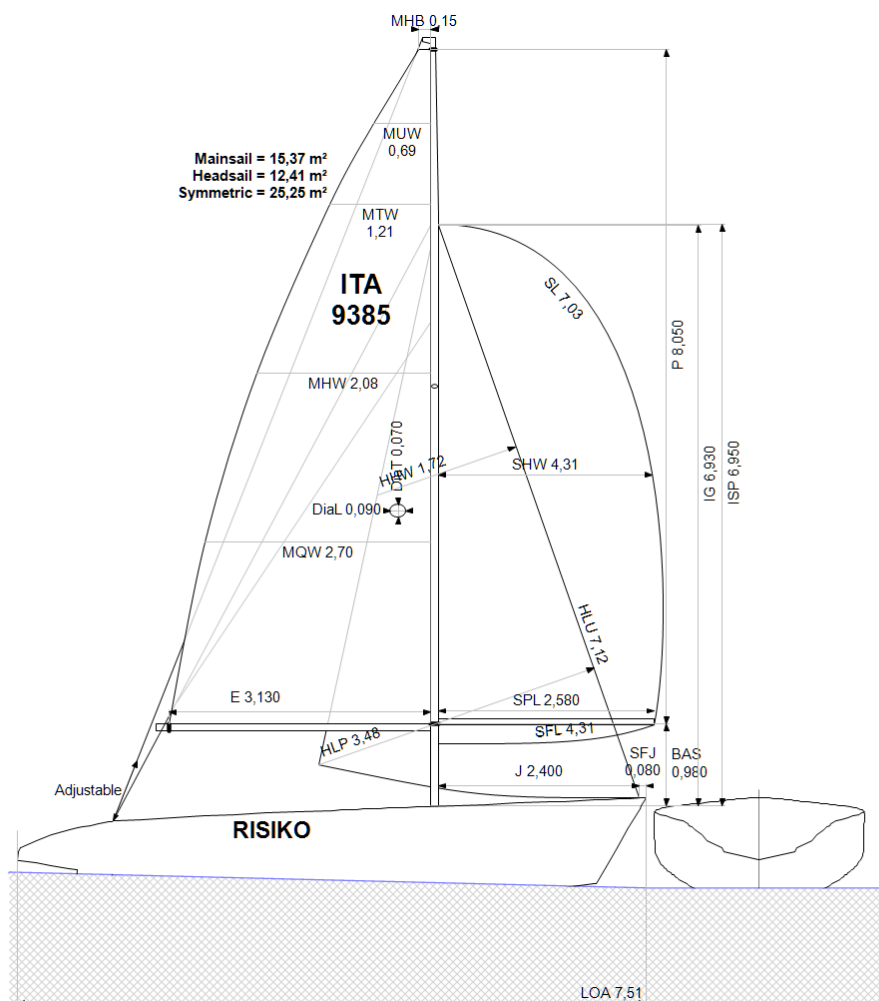


APH ToD: **672,3** CDL: **5,992**

APH ToT: **0,8925** CertNo: **25/1**



Yacht

Modello **Rivetto**
Progettista **Fontana/Maletto/Navone**
Cantiere **Negri Nautica**
Data del varo **01/1980**
Data della serie **01/1978**
File scafo **RIVETTO.off**
File dati **19385**

Scafo

Loa **7,511 m**
Baglio massimo **2,516 m**
Pescaggio **1,367 m**
Dislocamento **1.055 kg**
DLR **6,9342**
Categoria IMS **Performance**
Abbuono dinamico **0,190%**
Abbuono per età **0,487%**
IMS L **6,193**

Installazione dell'elica

Tipo installazione **No Propeller**
Tipo elica **N/D**
Diametro **N/D**

Peso equipaggio

Peso massimo **320 kg** (declared)
Peso minimo **190 kg** * quando applicabile
Energia imm. **No**
CEXT **-0,20 m**

Superficie velica (m²)

	Misurato	Calcolato
Randa	15,37	15,79
Fiocco inferito	12,41	12,41
Fiocco non inferito		
Simmetrico	25,25	25,25
Asimmetrico		

Area vele di sicurezza (m²)

Randa di cappa **4,41**
Tormentina **2,45**
Fiocco tempo duro **6,60**

Limitazioni delle vele

Fiocchi **5** * Woven polyester sails
Spinnakers **4**

Stabilità

Mom. raddrizzante **N/A**
Indice di stabilità **N/A**

Armatore

Y.C.Domaso-C.V.del Lario

The owner and any other person in charge is responsible that boat is complying with her certificate in accordance with RRS 78.1 and ORC Rule 304.

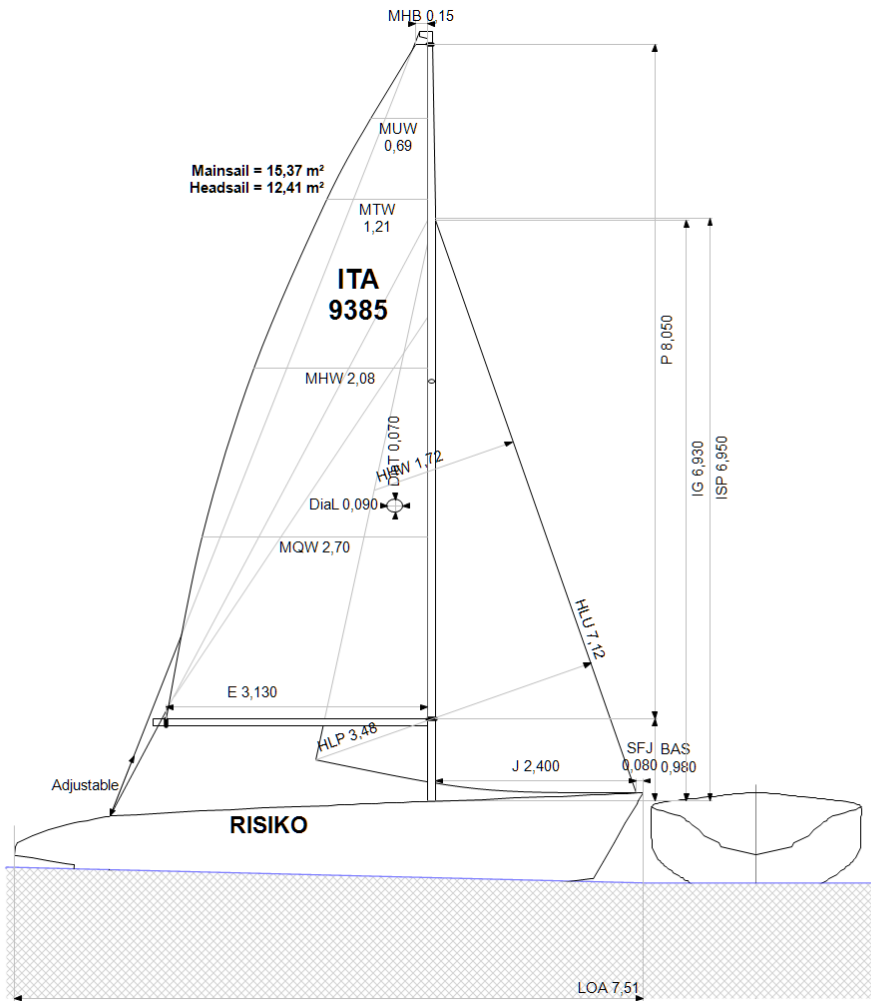
Velocità stimata (nodi)									
Vel.vento	4 kt	6 kt	8 kt	10 kt	12 kt	14 kt	16 kt	20 kt	24 kt
Miglior angolo	43,6°	43,6°	40,9°	38,6°	38,1°	38,7°	39,3°	40,8°	44,3°
VMG bolina	2,21	3,04	3,67	4,00	4,10	4,12	4,11	4,04	3,82
52°	3,50	4,64	5,35	5,65	5,78	5,82	5,85	5,86	5,78
60°	3,74	4,86	5,51	5,79	5,94	6,00	6,04	6,08	6,05
75°	3,87	4,99	5,61	5,93	6,13	6,27	6,35	6,47	6,50
90°	3,74	4,91	5,63	6,01	6,24	6,44	6,64	6,91	7,07
110°	3,61	4,82	5,61	6,05	6,40	6,75	7,07	7,58	8,04
120°	3,40	4,61	5,48	5,95	6,31	6,69	7,13	8,25	9,34
135°	2,86	4,04	5,02	5,69	6,07	6,43	6,83	8,15	10,66
150°	2,34	3,43	4,43	5,24	5,78	6,13	6,47	7,36	9,17
VMG poppa	2,03	2,97	3,84	4,59	5,24	5,70	6,04	6,69	7,94
Strambata	148,3°	148,3°	151,9°	158,4°	166,0°	176,3°	178,6°	178,1°	142,3°

Tabella dei compensi (sec/miglio)									
Vel.vento	4 kt	6 kt	8 kt	10 kt	12 kt	14 kt	16 kt	20 kt	24 kt
VMG bolina	1630,5	1184,0	981,5	899,0	877,6	874,4	876,1	891,6	942,1
52°	1028,4	776,7	673,2	637,1	623,2	618,5	615,5	614,4	623,2
60°	963,8	740,6	653,7	621,7	606,3	600,4	595,9	591,7	595,4
75°	929,6	721,1	641,8	607,6	587,2	574,2	566,7	556,1	553,5
90°	963,5	733,8	639,6	598,7	576,8	558,9	542,4	521,2	509,2
110°	996,6	747,5	641,5	595,4	562,4	533,7	509,5	475,2	447,8
120°	1058,7	780,1	657,2	605,2	571,0	538,1	504,8	436,6	385,6
135°	1257,1	891,1	717,5	633,2	592,8	560,3	527,2	441,9	337,6
150°	1536,9	1051,1	813,1	686,7	622,8	587,0	556,4	489,4	392,7
VMG poppa	1776,5	1213,7	937,5	783,7	687,5	632,0	595,8	538,0	453,4
Percorsi predefiniti									
Bolina/Poppa	1701,1	1198,8	959,5	841,3	782,6	753,2	735,9	714,8	697,8
Compenso generico	1266,4	920,0	761,3	687,9	651,9	630,8	614,6	587,3	564,9

Opzioni di compenso singolo		
Percorso	Time On Distance	Time On Time
Bolina/Poppa	818,9	0,7327
Compenso generico	672,3	0,8925

APH ToD: **697,3** CDL: **5,735**

APH ToT: **0,8604** CertNo: **25/1**



Yacht

Modello	Rivetto
Progettista	Fontana/Maletto/Navone
Cantiere	Negri Nautica
Data del varo	01/1980
Data della serie	01/1978
File scafo	RIVETTO.off
File dati	19385

Scafo

Loa	7,511 m
Baglio massimo	2,516 m
Pescaggio	1,367 m
Dislocamento	1.055 kg
DLR	6,9342
Categoria IMS	Performance
Abbuono dinamico	0,210%
Abbuono per età	0,487%
IMS L	6,096

Installazione dell'elica

Tipo installazione	No Propeller
Tipo elica	N/D
Diametro	N/D

Peso equipaggio

Peso massimo	240 kg (declared)
Peso minimo	130 kg * quando applicabile
Energia imm.	No
CEXT	-0,20 m

Superficie velica (m²)

	Misurato	Calcolato
Randa	15,37	15,79
Fiocco inferito	12,41	12,41
Fiocco non inferito		
Simmetrico		
Asimmetrico		

Area vele di sicurezza (m²)

Randa di cappa	4,41
Tormentina	2,45
Fiocco tempo duro	6,60

Limitazioni delle vele

Fiocchi	5 * Zero set flying * Woven polyester sails
Spinnakers	0 * No spinnaker pole aboard

Stabilità

Mom. raddrizzante	N/A
Indice di stabilità	N/A

Armatore

Y.C.Domaso-C.V.del Lario

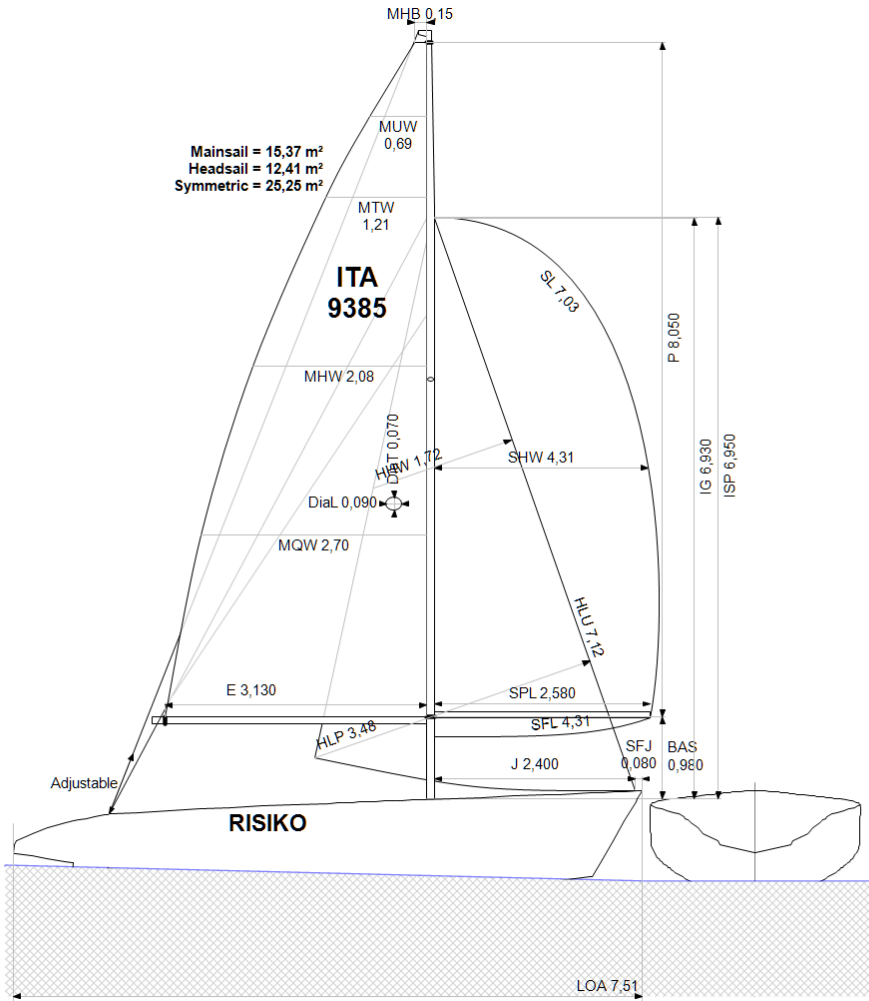
The owner and any other person in charge is responsible that boat is complying with her certificate in accordance with RRS 78.1 and ORC Rule 304.

Velocità stimata (nodi)									
Vel.vento	4 kt	6 kt	8 kt	10 kt	12 kt	14 kt	16 kt	20 kt	24 kt
Miglior angolo	43,5°	43,5°	40,4°	38,9°	39,1°	39,7°	40,4°	42,3°	47,8°
VMG bolina	2,25	3,07	3,66	3,91	3,95	3,94	3,91	3,80	3,50
52°	3,58	4,67	5,32	5,58	5,66	5,69	5,71	5,68	5,52
60°	3,81	4,90	5,48	5,74	5,84	5,88	5,92	5,93	5,86
75°	3,93	5,03	5,61	5,90	6,08	6,17	6,24	6,33	6,33
90°	3,81	4,95	5,60	5,95	6,20	6,40	6,55	6,76	6,86
110°	3,26	4,47	5,35	5,83	6,18	6,50	6,83	7,48	7,99
120°	3,01	4,21	5,16	5,70	6,06	6,39	6,75	7,66	9,07
135°	2,55	3,68	4,68	5,38	5,82	6,14	6,46	7,27	8,80
150°	2,17	3,13	4,03	4,82	5,39	5,78	6,08	6,71	7,58
VMG poppa	1,86	2,71	3,52	4,31	4,99	5,50	5,87	6,47	7,22
Strambata	145,1°	145,1°	168,5°	169,9°	172,1°	174,7°	176,3°	175,9°	173,5°

Tabella dei compensi (sec/miglio)									
Vel.vento	4 kt	6 kt	8 kt	10 kt	12 kt	14 kt	16 kt	20 kt	24 kt
VMG bolina	1598,6	1171,5	984,1	920,6	911,0	914,5	920,1	948,5	1027,5
52°	1007,0	770,5	677,1	645,2	636,3	633,1	630,9	633,5	652,1
60°	944,2	734,7	656,9	627,4	616,8	612,0	608,2	606,8	614,4
75°	916,2	715,5	641,8	610,3	592,6	583,5	576,5	568,5	568,9
90°	944,9	727,9	642,8	605,3	580,7	562,3	549,3	532,4	524,4
110°	1103,3	806,0	673,2	617,4	583,0	554,1	527,4	481,4	450,8
120°	1196,3	855,2	698,3	631,3	593,9	563,4	533,6	469,8	397,1
135°	1409,7	977,5	770,0	668,8	618,7	585,9	557,1	495,1	409,2
150°	1662,6	1148,9	894,2	747,4	667,5	623,2	592,6	536,8	474,8
VMG poppa	1934,9	1326,7	1021,4	835,0	720,9	654,1	613,5	556,4	498,9
Percorsi predefiniti									
Bolina/Poppa	1764,8	1249,1	1002,8	877,8	816,0	784,3	766,8	752,5	763,2
Compenso generico	1313,6	954,4	789,5	712,6	675,2	654,0	639,0	618,1	610,3

Opzioni di compenso singolo		
Percorso	Time On Distance	Time On Time
Bolina/Poppa	854,2	0,7024
Compenso generico	697,3	0,8604

APH ToD: **687,2** CDL: **5,544**
APH ToT: **0,8732** CertNo: **25/1**



Yacht

Modello **Rivetto**
Progettista **Fontana/Maletto/Navone**
Cantiere **Negri Nautica**
Data del varo **01/1980**
Data della serie **01/1978**
File scafo **RIVETTO.off**
File dati **19385**

Scafo

Loa **7,511 m**
Baglio massimo **2,516 m**
Pescaggio **1,367 m**
Dislocamento **1.055 kg**
DLR **6,9342**
Categoria IMS **Performance**
Abbuono dinamico **0,180%**
Abbuono per età **0,487%**
IMS L **6,027**

Installazione dell'elica

Tipo installazione **No Propeller**
Tipo elica **N/D**
Diametro **N/D**

Peso equipaggio

Peso massimo **190 kg** (declared)
Peso minimo **120 kg** * quando applicabile
Energia imm. **No**
CEXT **-0,20 m**

Superficie velica (m²)

	Misurato	Calcolato
Randa	15,37	15,79
Fiocco inferito	12,41	12,41
Fiocco non inferito		
Simmetrico	25,25	25,25
Asimmetrico		

Area vele di sicurezza (m²)

Randa di cappa **4,41**
Tormentina **2,45**
Fiocco tempo duro **6,60**

Limitazioni delle vele

Fiocchi **5** * Woven polyester sails
Spinnakers **4**

Stabilità

Mom. raddrizzante **N/A**
Indice di stabilità **N/A**

Armatore

Y.C.Domaso-C.V.del Lario

The owner and any other person in charge is responsible that boat is complying with her certificate in accordance with RRS 78.1 and ORC Rule 304.

Velocità stimata (nodi)									
Vel.vento	4 kt	6 kt	8 kt	10 kt	12 kt	14 kt	16 kt	20 kt	24 kt
Miglior angolo	43,0°	43,0°	40,1°	39,3°	39,8°	40,7°	41,5°	43,8°	49,8°
VMG bolina	2,28	3,08	3,63	3,81	3,83	3,80	3,77	3,62	3,28
52°	3,58	4,66	5,28	5,50	5,56	5,57	5,58	5,53	2,32
60°	3,81	4,88	5,45	5,68	5,75	5,79	5,82	5,81	5,70
75°	3,95	5,04	5,59	5,86	6,01	6,09	6,15	6,22	6,19
90°	3,84	4,96	5,60	5,93	6,17	6,35	6,47	6,65	6,72
110°	3,66	4,86	5,64	6,05	6,37	6,64	6,85	7,19	7,34
120°	3,45	4,66	5,52	5,99	6,35	6,71	7,08	7,79	8,46
135°	2,93	4,11	5,06	5,72	6,13	6,52	6,95	8,28	10,42
150°	2,38	3,47	4,47	5,28	5,82	6,19	6,56	7,57	9,63
VMG poppa	2,06	3,00	3,88	4,63	5,27	5,73	6,09	6,80	8,34
Strambata	148,0°	148,0°	151,9°	158,6°	166,2°	176,3°	178,6°	177,7°	145,9°

Tabella dei compensi (sec/miglio)									
Vel.vento	4 kt	6 kt	8 kt	10 kt	12 kt	14 kt	16 kt	20 kt	24 kt
VMG bolina	1579,3	1167,2	992,2	943,7	938,8	946,4	955,0	994,5	1095,9
52°	1005,9	772,4	682,3	654,8	648,0	645,8	644,6	651,3	1550,7
60°	946,0	737,4	661,1	634,2	626,2	621,8	618,9	619,5	631,1
75°	910,5	714,5	644,3	614,1	599,2	591,4	584,9	579,2	581,4
90°	937,5	725,1	643,2	606,9	583,5	567,2	556,4	541,4	535,4
110°	983,1	740,4	638,4	595,1	565,0	542,2	525,9	500,6	490,6
120°	1044,2	771,9	652,5	601,3	566,9	536,3	508,3	462,3	425,4
135°	1226,7	876,5	711,0	629,0	587,7	552,6	518,3	434,7	345,5
150°	1514,0	1037,7	804,9	681,8	618,8	581,7	548,6	475,6	373,9
VMG poppa	1749,5	1198,3	928,0	777,6	683,4	628,3	591,4	529,8	431,7
Percorsi predefiniti									
Bolina/Poppa	1661,3	1182,7	960,1	860,6	811,1	787,4	773,2	762,1	763,8
Compenso generico	1237,3	908,9	762,4	699,3	668,7	651,2	638,0	619,4	642,1

Opzioni di compenso singolo		
Percorso	Time On Distance	Time On Time
Bolina/Poppa	843,5	0,7113
Compenso generico	687,2	0,8732